MAX - FIKTIVER NUTZER

DESKTOP-APP

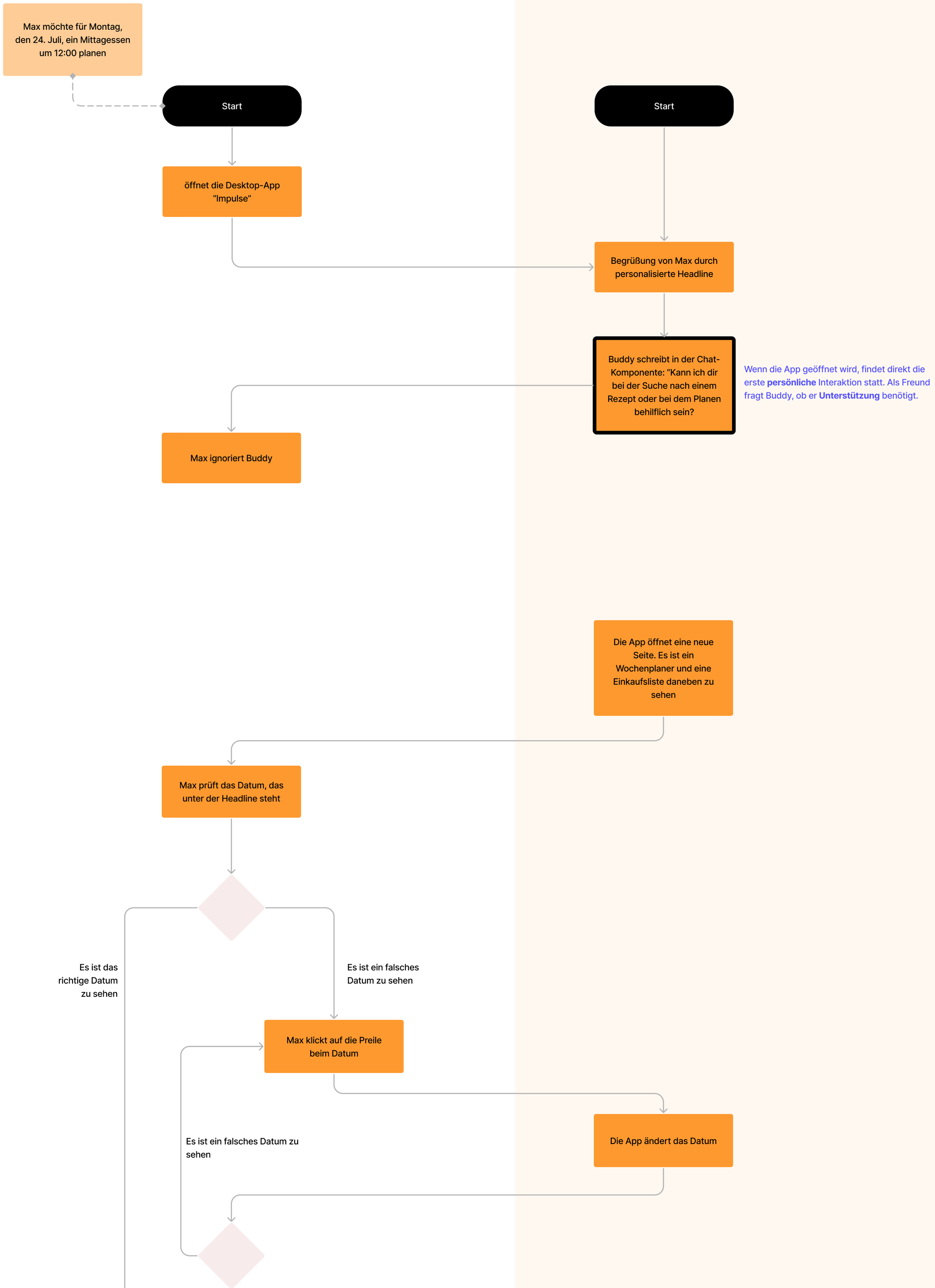

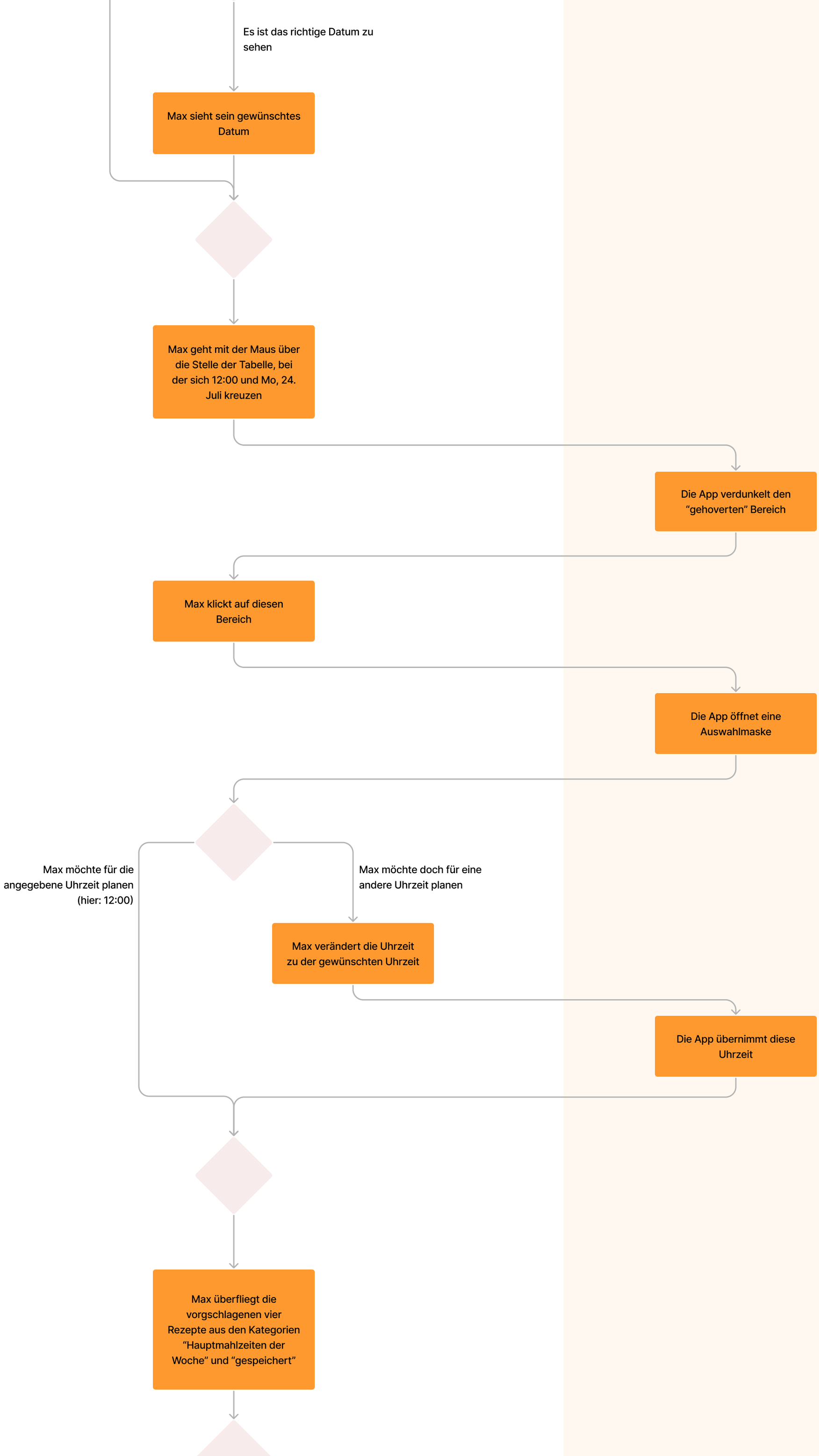
Es ist das richtige Datum zu sehen
Max sieht sein gewünschtes Datum
Max geht mit der Maus über die Stelle der Tabelle, bei der sich 12:00 und Mo, 24. Juli kreuzen
Die App verdunkelt den “gehoverten” Bereich
Max klickt auf diesen Bereich
Die App öffnet eine Auswahlmaske
Max möchte für die angegebene Uhrzeit planen (hier: 12:00)
Max möchte doch für eine andere Uhrzeit planen
Max verändert die Uhrzeit zu der gewünschten Uhrzeit
Die App übernimmt diese Uhrzeit
Max überfliegt die vorgschlagenen vier Rezepte aus den Kategorien “Hauptmahlzeiten der Woche” und “gespeichert”

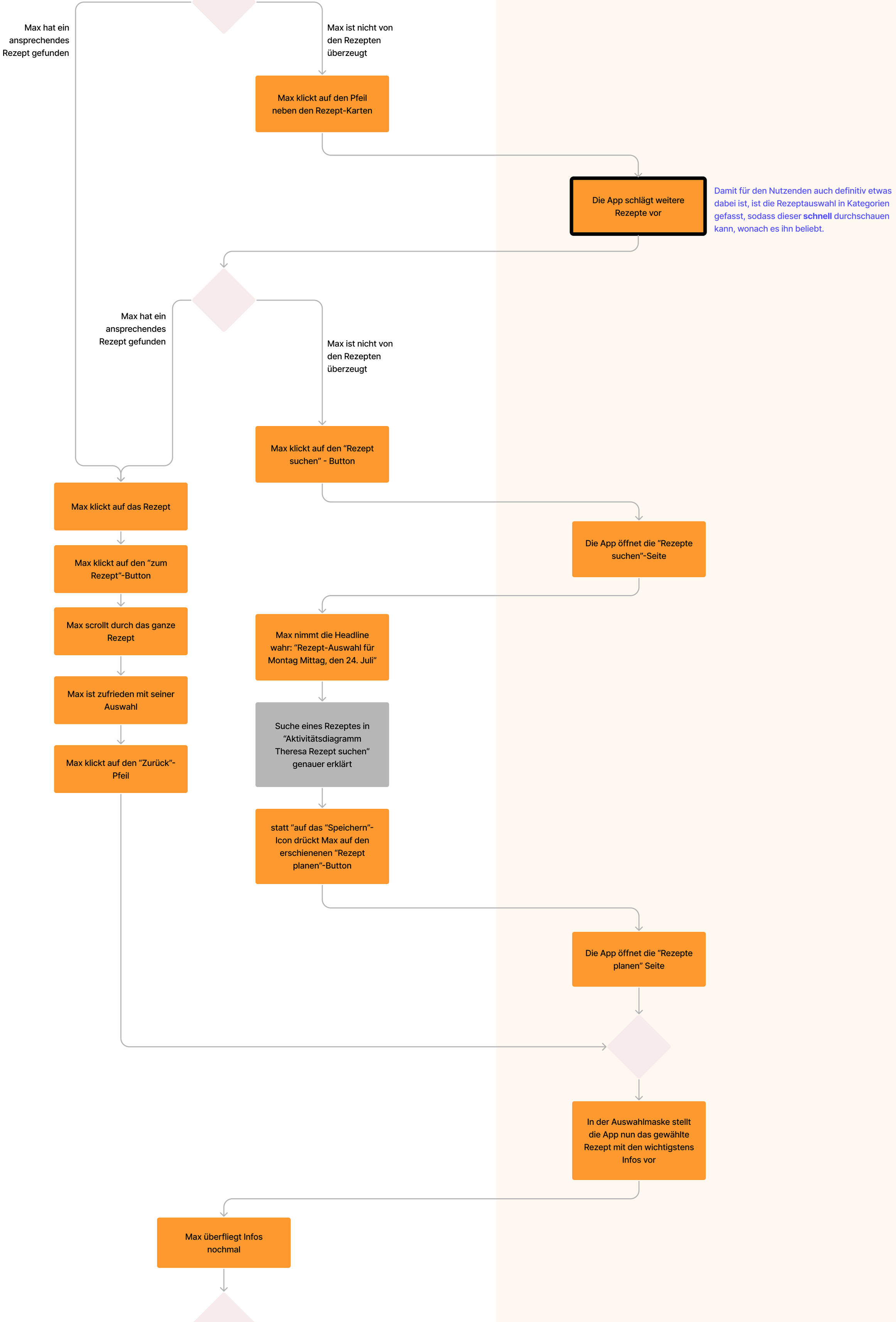
Max hat ein ansprechendes Rezept gefunden
Max ist nicht von den Rezepten überzeugt
Max klickt auf den Pfeil neben den Rezept-Karten
Die App schlägt weitere Rezepte vor
Damit für den Nutzenden auch definitiv etwas dabei ist, ist die Rezeptauswahl in Kategorien gefasst, sodass dieser **schnell** durchschauen kann, wonach es ihn beliebt.
Max hat ein ansprechendes Rezept gefunden
Max ist nicht von den Rezepten überzeugt
Max klickt auf das Rezept
Max klickt auf den "zum Rezept"-Button
Max scrollt durch das ganze Rezept
Max ist zufrieden mit seiner Auswahl
Max klickt auf den "Zurück"-Pfeil
Max klickt auf den "Rezept suchen" - Button
Die App öffnet die "Rezepte suchen"-Seite
Max nimmt die Headline wahr: "Rezept-Auswahl für Montag Mittag, den 24. Juli"
Suche eines Rezeptes in "Aktivitätsdiagramm Theresa Rezept suchen" genauer erklärt
statt "auf das "Speichern"-Icon drückt Max auf den erschienenen "Rezept planen"-Button
Die App öffnet die "Rezepte planen" Seite
In der Auswahlmaske stellt die App nun das gewählte Rezept mit den wichtigstens Infos vor
Max überfliegt Infos nochmal

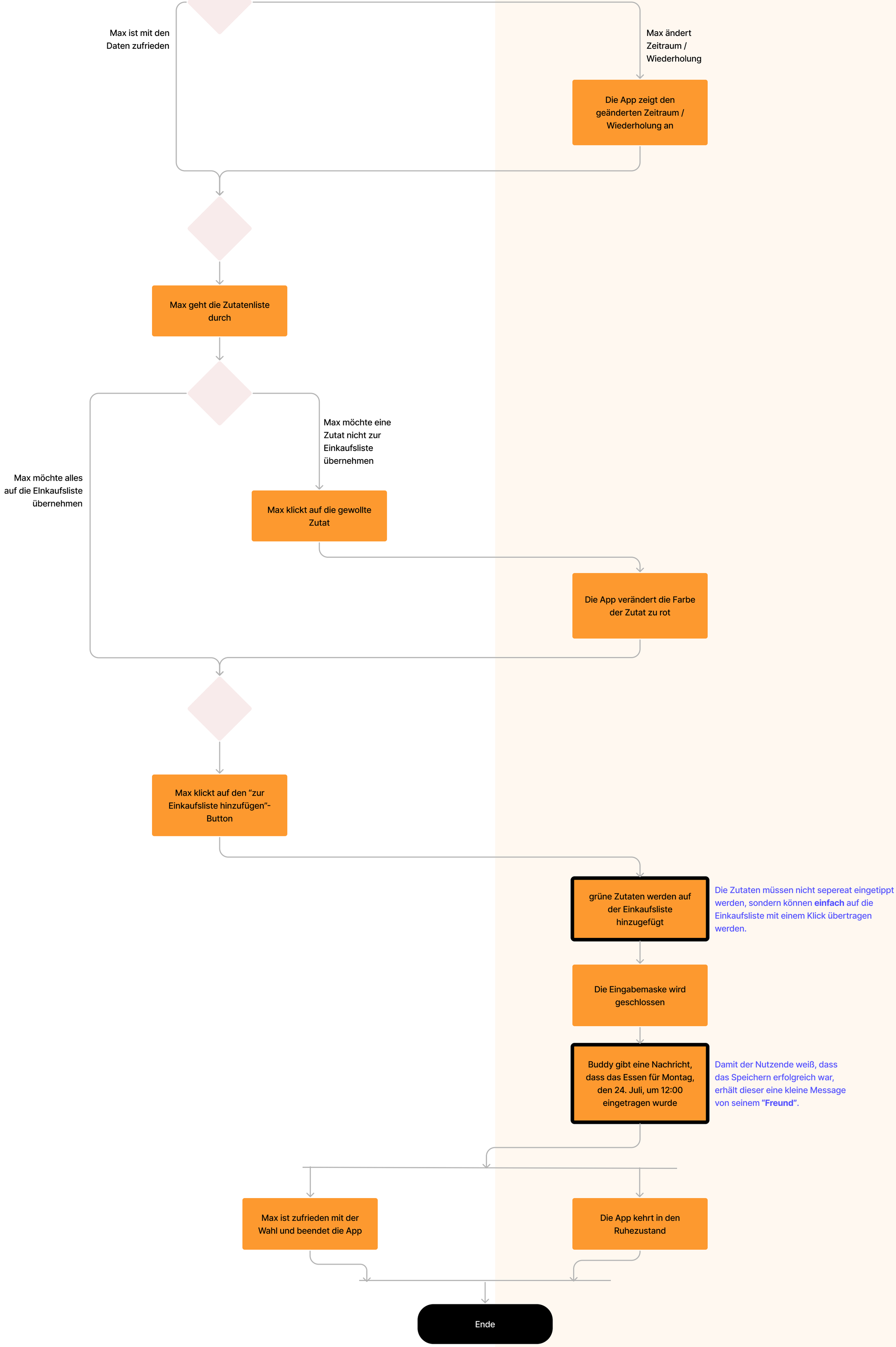
Max ist mit den Daten zufrieden
Max ändert Zeitraum / Wiederholung
Die App zeigt den geänderten Zeitraum / Wiederholung an
Max geht die Zutatenliste durch
Max möchte eine Zutat nicht zur Einkaufsliste übernehmen
Max möchte alles auf die Elnkaufsliste übernehmen
Max klickt auf die gewollte Zutat
Die App verändert die Farbe der Zutat zu rot
Max klickt auf den “zur Einkaufsliste hinzufügen”-Button
grüne Zutaten werden auf der Einkaufsliste hinzugefügt
Die Zutaten müssen nicht sepereat eingetippt werden, sondern können **einfach** auf die Einkaufsliste mit einem Klick übertragen werden.
Die Eingabemaske wird geschlossen
Buddy gibt eine Nachricht, dass das Essen für Montag, den 24. Juli, um 12:00 eingetragen wurde
Damit der Nutzende weiß, dass das Speichern erfolgreich war, erhält dieser eine kleine Message von seinem “**Freund**”.
Max ist zufrieden mit der Wahl und beendet die App
Die App kehrt in den Ruhezustand
Ende